







INFORMACIÓ GENERAL

-  RECOLLIDA SELECTIVA
-  PUNT VERD
-  AIGÜES SENTINA I GRISES
-  EXTINTORS
-  MÀNEGA CONTRA INCENDIS
-  PÀRQUING PORT OLÍMPIC
-  HOSPITAL DEL MAR
-  ESCALES
-  CONTROL PÀRQUING INFO. 24 h. Tel. 93 225 92 29
-  WC VESTUARIS
-  FARMÀCIA
-  C.C. La Vila C. SALVADOR ESPRIU 61
-  METRO CIUTADELLA VILLA OLÍMPICA
-  PARADA TAXI
-  PARADA BUS

INFORMACIÓ PER A L'EMBARCACIÓ

-  TRAVEL-LIFT 45 TM (MÀXIM 20M)
-  GRUA-PLUMA FINS A 7M D'ESLORA
-  ESPLANADA VELA LLEUGERA
-  BENZINERA 24 h.
-  RAMPA D'ACCÉS AL MAR
-  MARINERIA 24 h. WHF CANAL 9

SUBMINISTRAMENT D'AIGUA I ELECTRICITAT AL PUNT D'AMARRATGES:

FINS A 10M.: 220 KW-10 AMP.
 FINS A 15M.: 220 KW-16 AMP.
 FINS A 30M.: 220/380 KW - 63 AMP.

HORARI NETEJA DE BANYS

06.15h-07:00h.
 10:15h-11:20h.
 18:00h-19:15h.
 PREGUEM QUE RESPECTIN
 LES INDICACIONS DEL PERSONAL DE NETEJA

SERVEIS PER A L'USUARI

- 1** CAPITANIA
- 2** ESCAR
- 3** ESPLANADA VELA LLEUGERA
- 4** RESTAURANTS I BARS
- 5** TALLERS ESPECIALITZATS
- 6** LOCALS COMERCIALS
- 7** C.M. DE VELA T. 93 225 79 40
- 8** ESCOLES NÀUTIQUES
- 9** PANYOLS

ABALISAMENT

- 1** LOCALITZACIÓ Extrem dic submergit BOCANA
 LLUM Gp D V 3x8s
 ELEVACIÓ METRES 7,8
 ABAST MILLES 5
 SUPORT ESPEQUE VERD
- 2** LOCALITZACIÓ Extrem dic submergit GINEBRA
 LLUM Gp D V 3x8s
 ELEVACIÓ METRES 7,8
 ABAST MILLES 3
 SUPORT ESPEQUE VERMELL
- 3** LOCALITZACIÓ Extrem dic D'ABRIC
 LLUM Gp D V 4x8s
 ELEVACIÓ METRES 2,2
 ABAST MILLES 1
 SUPORT PAL METÀL-LIC VERD
- 4** LOCALITZACIÓ Extrem contradic
 LLUM Gp D R 4x8s
 ELEVACIÓ METRES 2,6
 ABAST MILLES 1
 SUPORT PAL METÀL-LIC VERMELL
- 5** LOCALITZACIÓ Extrem dic PLATJA
 LLUM Gp Ct R 1x1s
 ELEVACIÓ METRES 3
 ABAST MILLES 1
 SUPORT PAL METÀL-LIC VERMELL
- 6** LOCALITZACIÓ Dic submergit ESPALDON
 LLUM Gp Ct B 3x10s
 ELEVACIÓ METRES 7,8
 ABAST MILLES 5
 SUPORT ESPEQUE CARDINAL EST, NEGRE/FRANJA GROGA CENTRAL

